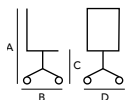




CHRONO NET H

- schienale alto in rete portante 3D
- supporto e connettore schienale in alluminio
- scocca nera
- elevazione a gas cromata
- meccanismo sincronizzato bloccabile in 6 posizioni con antishock e regolazione del peso
- supporto lombare regolabile in altezza
- regolazione sedile con traslatore escursione 60 mm
- sedile tappezzato imbottito con schiumato a freddo ad alta densità
- base a 5 razze piramidale in alluminio lucidato diametro 700 mm
- ruote nere gommate e auto frenanti diametro 65 mm
- braccioli optional

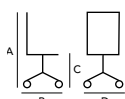


Seduta cm	A altezza	B profondità	C altezza seduta	D larghezza
CHRONO NET H	99-109	70	44-54	48-64 (con braccioli)
CHRONO NET H	117-127 (con poggiatesta)	70	44-54	48-64 (con braccioli)



CHRONO NET VB

- schienale basso con telaio a slitta in acciaio cromato lucido da 25 mm
- supporto schienale in alluminio
- sedile tappezzato imbottito con schiumato a freddo ad alta densità
- braccioli in acciaio cromato integrati

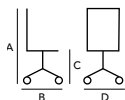


Seduta cm	A altezza	B profondità	C altezza seduta	D larghezza
CHRONO NET VB	92	54	45	52 (con braccioli)

CHRONO T AL



- schienale alto tappezzato e imbottito
- supporto e connettore schienale in alluminio
- scocca nera
- elevazione a gas cromata
- meccanismo sincronizzato bloccabile in 6 posizioni con antishock e regolazione del peso
- supporto lombare regolabile in altezza
- regolazione sedile con traslatore escursione 60 mm
- sedile e schienale tappezzato imbottito con schiumato a freddo ad alta densità
- base a 5 razze piramidale in alluminio lucidato diametro 700 mm
- ruote nere gommate e auto frenanti diametro 65 mm
- braccioli optional

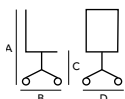


Seduta cm	A altezza	B profondità	C altezza seduta	D larghezza
CHRONO T AL	99-109	70	44-54	48-64 (con braccioli)
CHRONO T AL	117-127 (con poggiatesta)	70	44-54	48-64 (con braccioli)

CHRONO T VB

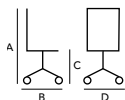


- schienale alto tappezzato e imbottito con telaio a slitta in acciaio cromato lucido da 25 mm
- supporto schienale in alluminio
- sedile tappezzato imbottito con schiumato a freddo ad alta densità
- braccioli in acciaio cromato integrati



Seduta cm	A altezza	B profondità	C altezza seduta	D larghezza
CHRONO T VB	92	54	45	52 (con braccioli)

CHRONO ECO NET

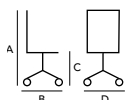


- schienale alto in rete portante 3D
- supporto schienale in alluminio
- scocca nera
- elevazione a gas
- meccanismo sincro ECO Concept bloccabile in 4 posizioni con antishock e regolazione di tensione
- supporto lombare regolabile in altezza

- regolazione sedile con traslatore escursione 60 mm
- sedile tappezzato imbottito con schiumato a freddo ad alta densità
- base a 5 razze nera in nylon caricata a fiberglass diametro 700 mm
- ruote nere gommata e auto frenanti diametro 65 mm
- braccioli optional

Seduta cm	A altezza	B profondità	C altezza seduta	D larghezza
CHRONO ECO NET	99-109	70	44-54	48-64 (con braccioli)
CHRONO ECO NET	117-127 (con poggiatesta)	70	44-54	48-64 (con braccioli)

CHRONO T ECO



- schienale alto tappezzato e imbottito
- supporto schienale in alluminio
- scocca nera
- elevazione a gas
- meccanismo sincro ECO Concept bloccabile in 4 posizioni con antishock e regolazione di tensione
- supporto lombare regolabile in altezza

- regolazione sedile con traslatore escursione 60 mm
- sedile e schienale tappezzato imbottito con schiumato a freddo ad alta densità
- base a 5 razze nera in nylon caricata a fiberglass diametro 700 mm
- ruote nere gommata e auto frenanti diametro 65 mm
- braccioli optional

Seduta cm	A altezza	B profondità	C altezza seduta	D larghezza
CHRONO T ECO	99-109	70	44-54	48-64 (con braccioli)
CHRONO T ECO	117-127	70	44-54	48-64 (con braccioli)

OPTIONAL modello CHRONO

Articolo	Optional	Descrizione
		kit poggiatesta in ABS nero, regolabile in altezza ed inclinazione montato
		coppia braccioli regolabili in altezza supporto e carter in PP nero per modello CHRONO ECO
		coppia braccioli regolabili 2D supporto e carter in PP nero per modello CHRONO ECO
		coppia braccioli regolabili in altezza supporto in nylon, carter inferiore nero, top in PP nero
		coppia braccioli regolabili 2D cromato alluminio carter in PP nero per modello CHRONO ECO

Articolo	Optional	Descrizione
		coppia braccioli regolabili in altezza supporto alluminio, carter inferiore cromato, top in PP nero
		coppia pad superiore in PU (morbido) per braccioli
		kit componenti supporto lombare in nylon nero regolabile in altezza e profondità
		coppia leve per la regolazione braccioli in larghezza
		rete pop colore