

**SOUL 4GP certificata ANSI-BIFMA X5.1-2017-CATAS EN 16139:2013+AC:2013 CAT.1 - 2 – 2C Tessuti ignifughi classe 1IM**

- Seduta Meeting/Home Home/Office impilabile monoscocca in polipropilene rinforzato in fibra di vetro con protezione Anti-UV 360
- Monoscocca disponibile nei colori: Ruggine – Grigio – Lino – Salvia – Antracite - Bianco
- Telaio 4 gambe verniciato a polveri epossidiche disponibile nei colori: Nero – Bianco – Alluminio
- Versione sedile tappezzato con imbottitura in poliuretano espanso spessore 25 mm densità 30 kg/m3

Seduta	A altezza seduta	B profondità	C altezza sedile	D larghezza	KG	MC
cm	82	52	45	54	6	0,24

S/BRACCIOLI	BASE	Sedile imbottito	CODICE	Sedile in PP	CAT. 1	CAT. 2	CAT. 2C
Senza Braccioli	Telaio 4 Gambe*	Per categorie 1 – 2 – 2C	EC4GP EC4GPS	Sedile tappezzato			

**SOUL 4GPB ANSI-BIFMA X5.1-2017-CATAS EN 16139:2013+AC:2013****CAT.1 - 2 – 2C Tessuti ignifughi classe 1IM**

- Seduta Meeting/Home Home/Office impilabile monoscocca in polipropilene rinforzato in fibra di vetro con protezione Anti-UV 360
- Monoscocca disponibile nei colori: Ruggine – Grigio – Lino – Salvia – Antracite - Bianco
- Telaio 4 gambe verniciato a polveri epossidiche disponibile nei colori: Nero – Bianco – Alluminio
- Braccioli integrati staffa cromata e con Top in PP disponibile nei colori: Ruggine – Grigio – Lino – Salvia – Antracite – Bianco
- Versione sedile tappezzato con imbottitura in poliuretano espanso spessore 25 mm densità 30 kg/m3

Seduta	A altezza seduta	B profondità	C altezza sedile	D larghezza	KG	MC
cm	82	52	45	54	6	0,24

BRACCIOLI	BASE	Sedile imbottito	CODICE	Sedile in PP	CAT. 1	CAT. 2	CAT. 2C
Fissi con PAD colore*	Telaio 4 Gambe*	Per categorie 1 – 2 – 2C	EC4GPB EC4GPBS	Sedile tappezzato			

**SOUL 4GPBT ANSI-BIFMA X5.1-2017-CATAS EN 16139:2013+AC:2013****CAT.1 - 2 – 2C Tessuti ignifughi classe 1IM**

- Seduta Meeting/Home Home/Office impilabile con tavoletta scrittoio in ABS nero con snodo antipapanico
- Monoscocca in polipropilene rinforzato in fibra di vetro con protezione Anti-UV 360
- Telaio 4 gambe verniciato a polveri epossidiche disponibile nei colori: Nero – Bianco – Alluminio
- Braccioli integrati staffa cromata e con Top in PP disponibile nei colori: Ruggine – Grigio – Lino – Salvia – Antracite – Bianco
- Versione sedile tappezzato con imbottitura in poliuretano espanso spessore 25 mm densità 30 kg/m3

Seduta	A altezza seduta	B profondità	C altezza sedile	D larghezza	KG	MC
cm	82	52	45	54	6	0,24

BRACCIOLI	BASE	Sedile imbottito	CODICE	Sedile in PP	CAT. 1	CAT. 2	CAT. 2C
Fissi con PAD colore* tavoletta scritto nera	Telaio 4 Gambe*	Per categorie 1 – 2 – 2C	EC4GPBT EC4GPBTS	Sedile tappezzato			

**SOUL VP ANSI-BIFMA X5.1-2017 – CATAS EN 16139:2013+AC:2013****CAT.1 - 2 – 2C Tessuti ignifughi classe 1IM**

- Seduta Meeting/Home Home/Office impilabile monoscocca in polipropilene rinforzato in fibra di vetro con protezione Anti-UV 360
- Monoscocca disponibile nei colori: Ruggine – Grigio – Lino – Salvia – Antracite – Bianco
- Telaio a slitta verniciato a polveri epossidiche disponibile nei colori: Nero – Bianco – Alluminio
- Versione sedile tappezzato con imbottitura in poliuretano espanso spessore 25 mm densità 30 kg/m3

Seduta	A altezza seduta	B profondità	C altezza sedile	D larghezza	KG	MC
cm	82	52	45	54	6	0,24

S/BRACCIOLI	BASE	Sedile imbottito	CODICE	Polipropilene	CAT. 1	CAT. 2	CAT. 2C
Senza Braccioli	Telaio slitta	categorie 1 – 2 – 2C	ECSVP ECSVPS	Sedile tappezzato			



### SOUL DG certificata EN 1335.ANSI-BIFMA X5.1-2017

CAT.1 - 2 – 2C Tessuti ignifughi classe 1IM

- Seduta Meeting/Home Home/Office impilabile monoscocca in polipropilene rinforzato in fibra di vetro con protezione Anti-UV 360
- Monoscocca disponibile nei colori: Ruggine – Grigio – Lino – Salvia – Antracite – Bianco
- Elevazione a gas classe 4 finitura nera e Base a 5 razze Ø 680 mm in nylon e fibra di vetro rinforzato finitura nera
- Set ruote libere gommate Ø 50 mm con perno in acciaio Ø 11 mm
- Versione sedile tappezzato con imbottitura in poliuretano espanso spessore 25 mm densità 30 kg/m3

Seduta	A altezza seduta	B profondità	C altezza sedile	D larghezza	KG	MC
cm	82/94	52	44/56	68	12	0,30

S/BRACCIOLI	BASE	MECCANISMO	CODICE	Sedile in PP	CAT. 1	CAT. 2	CAT. 2C
Senza braccioli	BAY09101NR	gas c/piastra fissa	ECDGP ECDGPS	Sedile tappezzato			
Senza braccioli	BAY09101NR	gas c/oscillante DNA scocca Alluminio carter e leva gas nero*	ECDGDNA ECDGDNAS	Sedile tappezzato			



### SOUL DGB certificata EN 1335.ANSI-BIFMA X5.1-2017

CAT.1 - 2 – 2C Tessuti ignifughi classe 1IM

- Seduta Meeting/Home Home/Office impilabile monoscocca in polipropilene rinforzato in fibra di vetro con protezione Anti-UV 360
- Monoscocca disponibile nei colori: Ruggine – Grigio – Lino – Salvia – Antracite – Bianco
- Braccioli integrati staffa cromata e con Top in PP disponibile nei colori: Ruggine – Grigio – Lino – Salvia – Antracite - Bianco
- Elevazione a gas classe 4 finitura nera e Base a 5 razze Ø 680 mm in nylon e fibra di vetro rinforzato finitura nera
- Set ruote libere gommate Ø 50 mm con perno in acciaio Ø 11 mm
- Versione sedile tappezzato con imbottitura in poliuretano espanso spessore 25 mm densità 30 kg/m3

Seduta	A altezza seduta	B profondità	C altezza sedile	D larghezza	KG	MC
cm	82/94	52	44/56	68	12	0,30

BRACCIOLI	BASE	MECCANISMO	CODICE	Sedile in PP	CAT. 1	CAT. 2	CAT. 2C
Fissi con PAD colore*	BAY09101NR	gas c/piastra fissa	ECDGPB ECDGPBS	Sedile tappezzato			
Fissi con PAD colore*	BAY09101NR	gas c/oscillante DNA scocca Alluminio carter e leva gas nero*	ECDGBDNA ECDGBDNAS	Sedile tappezzato			



### SOUL SVP certificata ANSI-BIFMA X5.1-2017 – CATAS EN 16139:2013+AC:2013

- Seduta Meeting/Home Home/Office impilabile monoscocca in polipropilene rinforzato in fibra di vetro con protezione Anti-UV 360
- Monoscocca disponibile nei colori: Ruggine – Grigio – Lino – Salvia – Antracite – Bianco
- Piastra in alluminio con leva gas per regolazione altezza
- Base Piramidale a 4 razze Ø 680 mm in nylon e fibra di vetro rinforzato finitura nera
- Versione sedile tappezzato con imbottitura in poliuretano espanso spessore 25 mm densità 30 kg/m3

Seduta	A altezza seduta	B profondità	C altezza sedile	D larghezza	KG	MC
cm	82/94	52	44/56	68	12	0,30










S/BRACCIOLI	BASE	MECCANISMO	CODICE	Sedile in PP	CAT. 1	CAT. 2	CAT. 2C
Senza Braccioli	RA37A	Piastra fissa girevole	ESWT ESWTS	Sedile tappezzato			

Codice	Optional Descrizione (indicare codice e colore in fase di ordine)	€
ECTF10F01/2	Telaio cromato sedia 4 gambe e telaio slitta con e senza braccioli – staffa supporto braccioli cromata	

Codice	BASI DISPONIBILI per versione DG - DGB	SET RUOTE	€
BAY09101NR	Base Nylon Nera D. 700mm	C6510 gommata libera nera D.65mm	=
BAY09101WN	Base Nylon bianca D. 700mm- gas cromato	C6510 gommata libera nera D.65mm	
BAM10101AL	Base Alluminio Lucido D. 700mm- gas cromato	C6510 gommata libera nera D.65mm	

➤ Segue scheda riferimento dei colori disponibili

➤ **Colori disponibili per modello Eclipse:**

<b>Scocca e poggia braccia* disponibili nei colori</b> (NB: indicare codice sedia e colore di riferimento per scocca e telaio in fase di ordine)						€
						=
Ruggine P33	Grigio P70	Lino P11	Salvia P64	Antracite P76	Bianca P93	
Pant.484	RAL7040	Pant.7521	Pant.5575	Pant.Black7M	RAL9003	
<b>Telaio e Staffa per braccioli disponibili nei colori</b> (NB: indicare codice sedia e colore di riferimento per scocca e telaio in fase di ordine)						€
						=
Bianco F93	Nero F90	Alluminio F70	<b>NOTA: sotto sedile disponibile nei colori Nero e Grigio RAL 7040</b>			
RAL9003	RAL9005	Verniciato Alluminio				

**Es: Sedia con braccioli - la staffa supporto braccioli è del colore del telaio - il Poggia braccia del colore della scocca**

