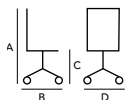


HOLLY NET AL



- schienale alto in rete portante con UP DOWN finitura alluminio
- scocca nera con supporto alluminio
- elevazione a gas cromata
- meccanismo synchron a 5 blocchi regolazione del peso e antishock
- supporto lombare regolabile in altezza
- seduta con imbottitura in poliuretano espanso ad alta densità ignifugo
- base in alluminio lucidato diametro 700mm
- ruote gommata e auto frenanti diametro 65mm
- braccioli optional

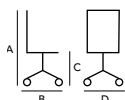


| Seduta cm | A altezza | B profondità | C altezza seduta | D larghezza |
|--------------|-----------|--------------|------------------|-----------------------|
| HOLLY NET AL | 100-108 | 70 | 44-54 | 50-62 (con braccioli) |

HOLLY NET BLACK



- schienale alto in rete portante con UP DOWN finitura nera
- scocca nera con supporto nero
- elevazione a gas
- meccanismo synchron a 5 blocchi regolazione del peso e antishock
- supporto lombare regolabile in altezza
- seduta con imbottitura in poliuretano espanso ad alta densità ignifugo
- base in nylon nera caricata a fiberglass diametro 700 mm
- ruote gommata e auto frenanti diametro 65 mm
- braccioli optional



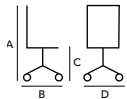
| Seduta cm | A altezza | B profondità | C altezza seduta | D larghezza |
|-----------------|-----------|--------------|------------------|-----------------------|
| HOLLY NET BLACK | 100-108 | 70 | 44-54 | 50-62 (con braccioli) |

HOLLY T AL



- schienale alto tappezzata e imbottito con UP DOWN finitura alluminio
- scocca nera con supporto alluminio
- elevazione a gas cromata
- meccanismo synchron a 5 blocchi regolazione del peso e antishock

- supporto lombare regolabile in altezza
- seduta e schienale con imbottitura in poliuretano espanso ad alta densità ignifugo
- base in alluminio lucidato diametro 700 mm
- ruote gommata e auto frenanti diametro 65 mm
- braccioli optional



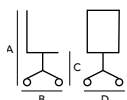
| Seduta cm | A altezza | B profondità | C altezza seduta | D larghezza |
|------------|-----------|--------------|------------------|-----------------------|
| HOLLY T AL | 100-108 | 70 | 44-54 | 50-62 (con braccioli) |

HOLLY T BLACK






- schienale alto tappezzato e imbottito con UP DOWN finitura PP nero
- scocca nera con supporto nero
- elevazione a gas
- meccanismo synchron a 5 blocchi regolazione del peso e antishock
- supporto lombare regolabile in altezza

- seduta e schienale con imbottitura in poliuretano espanso ad alta densità ignifugo
- base in nylon nera caricata a fiberglass diametro 700 mm
- ruote gommata e auto frenanti diametro 65 mm
- braccioli optional



| Seduta cm | A altezza | B profondità | C altezza seduta | D larghezza |
|---------------|-----------|--------------|------------------|-----------------------|
| HOLLY T BLACK | 100-108 | 70 | 44-54 | 50-62 (con braccioli) |

OPTIONAL modello HOLLY

| Articolo | Optional | Descrizione |
|---|----------|---|
|  | | coppia braccioli regolabili in altezza supporto e carter in PP nero |
|  | | coppia braccioli regolabili 2D supporto e carter in PP nero |
|  | | coppia braccioli regolabili 2D cromato alluminio carter in PP nero |

| Articolo | Optional | Descrizione |
|--|----------|---|
|  | | meccanismo sensitive a 5 blocchi autoregolazione del peso e antishock |
|  | | rete pop colore |